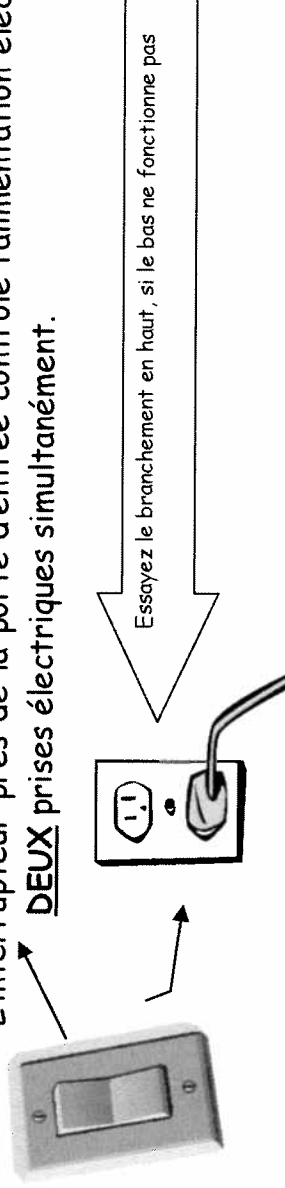


ÇA NE FONCTIONNE PAS???

PENSEZ À VÉRIFIER CECI!!!

LUMIÈRE

L'interrupteur près de la porte d'entrée contrôle l'alimentation électrique des DEUX prises électriques simultanément.



La lumière murale branchée dans la prise électrique s'allume donc avec l'interrupteur près de la porte. Tentez d'inter changer le branchement avant de signaler un bris de la lumière.


Pour allumer le néon sous la huche de la table de travail, repérez l'interrupteur à bascule placé sur le néon.

E A U




Tirez vers vous la portion en plastique pour obtenir de l'eau, tournez ensuite vers la gauche ou la droite pour ajuster la température.

I N T E R N E T




Pour le service Internet, vous devez avoir un abonnement valide et un câble réseau pour relier votre ordinateur à la prise murale.

La prise murale est habituellement située derrière la table de travail. Si vous ne trouvez pas la prise, suivez le câble de téléphone jusqu'à la prise. Le câble se branche dans la prise bleue situé sous la prise téléphonique.



É L E C T R I C I T É



S'il n'y a plus d'électricité dans votre chambre, vérifiez le panneau électrique qui se trouve dans le couloir.

Repérez un disjoncteur qui serait en sens inverse de tous les autres et remettez-le du bon côté.